



Ontwerp je Mini Voedselbos

Een keer planten
jarenlang oogsten




Minder
afhankelijk van
de supermarkt
en meer
zelfvoorzienend
in je eigen
eetbaar paradijs.





Een biodiverse
eetbare tuin, met een
jaar rond bloemen.
Waar jij en de bijen
vlinders en vogels
zich thuis voelen.





Het jaar rond
oogsten uit je
eigen mini
voedselbos,
zonder eindeloos
te zaaien.



bladgroente



kruiden



bloemen



De wens is om

Jaar rond oogsten

doorlevende
moestuingewassen



knollen



inheemse wilde &
geneeskrachtige planten

plukfruit



fruit





Tegelijkertijd wil je
ook een jaar rond
bloemen in je tuin,
dit noem je de
bloesemboog.



Hoe kun je het jezelf makkelijk maken?

- Inheemse wilde planten
- Zelf uitzaaiende bloemen
- Eetbare 'vaste' gewassen
- Mini voedselbos



Akkerkool
Vogelmuur
Brandnetel




Judaspenning
Goudsbloem
Teunisbloem



- Doorlevende
Moestuingewassen



Door het maken van een
slim ontwerp voor je tuin,
kun je dit bereiken!



Ontwerp - Vlekkenplan
plantenkennis
beplantingsplan
de juiste combinatie / Plantgilde
Planten bestellen

Eenmalig

Wat vraagt
het wel van je?



Bloedzuring




Veldzuring

- Wensenlijst
- Plan maken
- Aanplant actie
- Mulchen met baal stro.



Wat vind je mooi?

Wat vind je lekker





schuurtje 3,5x2,5

Nat gedeelte

9 mtr

Schutting

Terras 3x3

Vlekkenplan

Het indelen van je tuin

- Inventarisatie
- Wat is er al (wat moet blijven- bebouwing en beplanting)
- Wie maakt er gebruik van de tuin.
- Welke planten zijn eetbaar, ook van de wilde planten= Plantenkennis (EP Module Eetbare planten herkennen)
- Wat is in welk gebied van de tuin handig (zone indeling)
- Welke ruimte blijft over om in te richten.
- Wat worden de plantlocaties
- Windrichting - Zon - schaduwkant en wind. Veel vocht of juist droog?



Eetbaar paradijs
Ontwerp Checklist

Schaal 1 meter = 2 centimeter

7,5 mtr



Optimaal benutten van de tuin

- Uittekenen van je ontwerp
- wat zijn de beplante 'cellen'
- Beplantingsplan geheel
- Beplantingsplan per cel

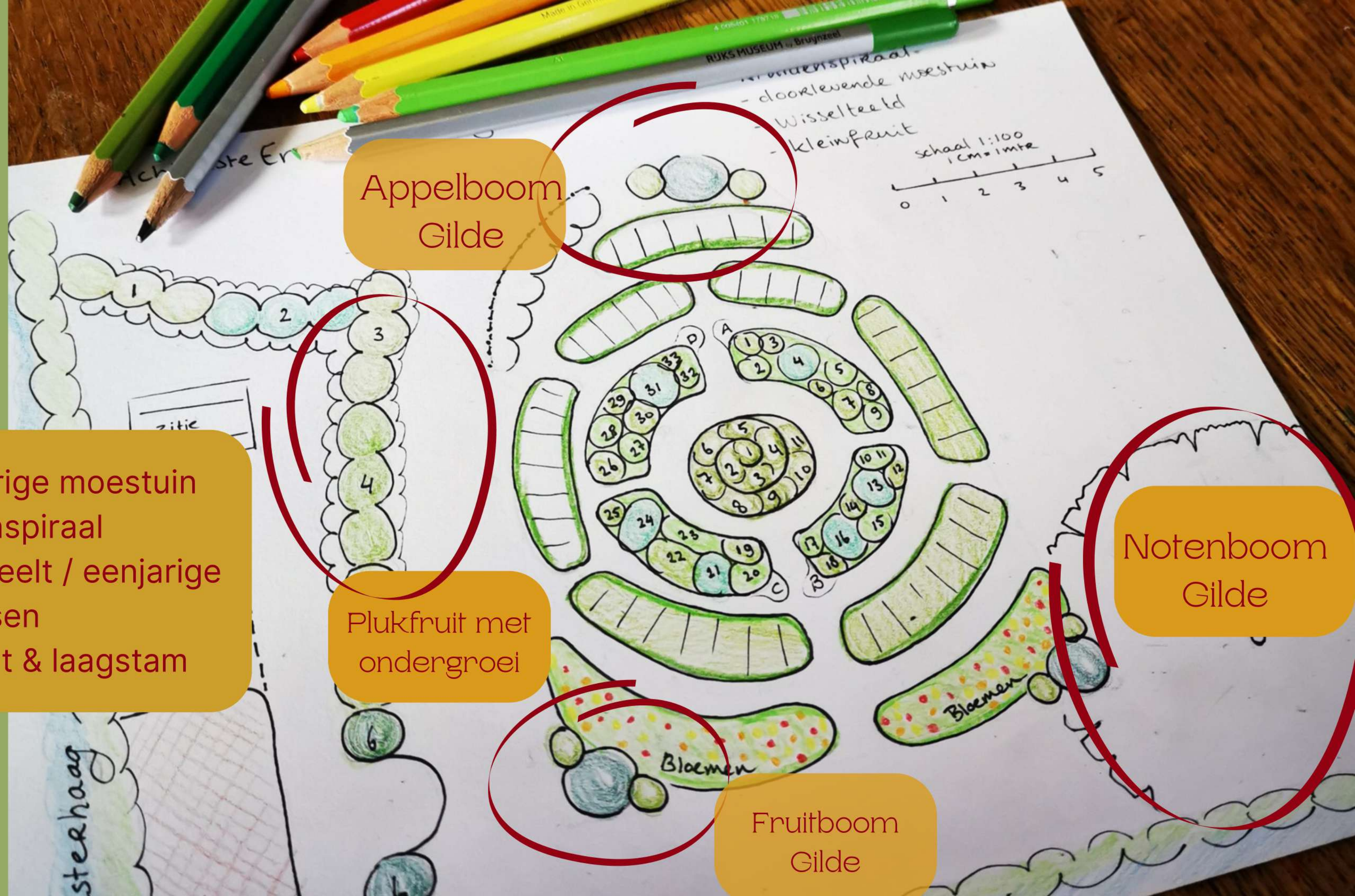
- Meerjarige moestuin
- Kruidenspiraal
- Wisselteelt / eenjarige gewassen
- Plukfruit & laagstam

Appelboom
Gilde

Plukfruit met
ondergroei

Fruitboom
Gilde

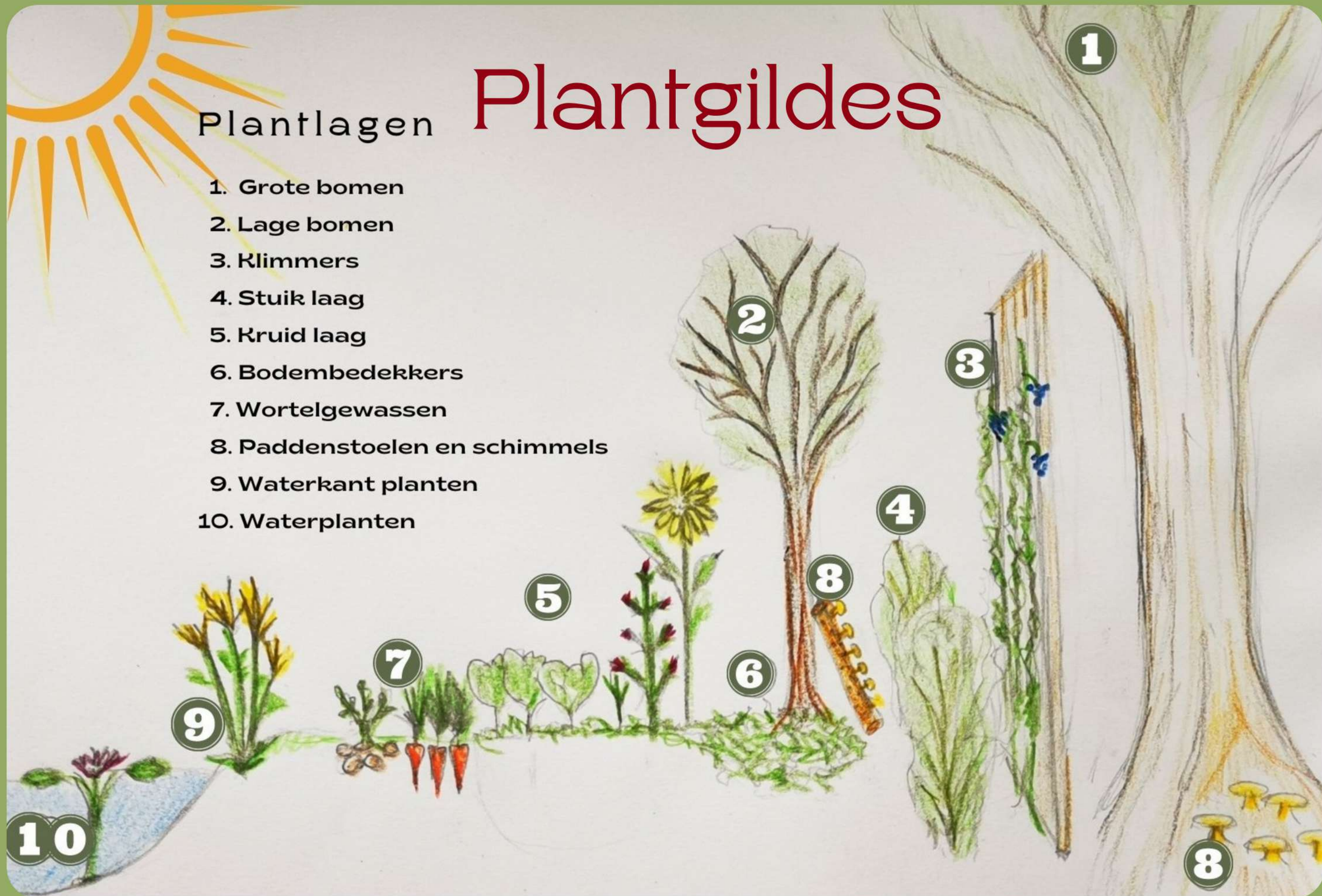
Notenboom
Gilde



Plantlagen

Plantgildes

1. Grote bomen
2. Lage bomen
3. Klimmers
4. Stuik laag
5. Kruid laag
6. Bodembedekkers
7. Wortelgewassen
8. Paddenstoelen en schimmels
9. Waterkant planten
10. Waterplanten





Lipbloemige



Schermbloemige



Stikstofbinders



Allium - Ui achtige

Verdeeld over de
tuin ook zorgen
voor variatie in
beplaining met deze
planten



Begin maar alvast

- Compost je kunt er niet genoeg van hebben
- Compost maken van eigen GFT/ tuinafval
- Een gezonde tuin staat of valt bij een gezonde bodem!



Hoe ga je je tuin aanleggen?

- In een keer
- in Fases
- Wat is je buget
- Materialen verzamelen
- Planten bestellen

Permablizz

Nodig vrienden, familie en buren uit
en maak er een te gek werk weekend
van! Lekker en gezond eten



EP Module:
Aanleggen zonder
spitten



Permablizz Werkweekend



Planten kopen/ bestellen

Laat je niet verleiden
goedkoop bij standaard
tuincentrum of bollen bij de
supermarkt. Koop alleen
biologisch! onbespoten!


**Gebruik de
EP Groei & Bestel Tabel**



Onderhoud & terugkomende acties

- Oogsten wieden/ wieden oogsten
- Mulchen rondom de planten
- Compost maken van eigen GFT/ tuinafval en jaarlijks je tuin ermee voeden.
- Bomen/ struiken snoeien





Conclusie

DIY

Als een goede DIY bent is het goed te doen! Met de opzet van vandaag kun je direct aan de slag.

dan...

Komt het er eindelijk echt van!
Doen we het samen...Dat wil zeggen, ik begeleid het proces en je maakt je eigen ontwerp.

Kunt vragen stellen en
Live Q&A met Voedselbosspecialist

Heb je dit najaar je ontwerp klaar en kun je de eerste aanplant doen.

Of doe mee!

**Ontwerp je
Mini Voedselbos
in 6 Weken**

Ontwerp je Mini Voedselbos in 6 Weken

- ✓ 3x Live Zoom Sessies - Stap voor stap aan de slag
- ✓ Toegang tot de Online Leeromgeving
- ✓ 2x Introductie & Plantgildes Voedselbossen door Bouwie Greenman
- ✓ Q&A met voedselbos specialist Bouwie Greenman: Stel al je vragen en krijg persoonlijke, praktijkgerichte tips van een expert.
- ✓ Groei & Bestel Tabel

- ✓ BONUS #1: Online Module - Eetbare Planten Herkennen
- ✓ BONUS #2: Online Module - Gezonde Bodem en Effectief Mulchen
- ✓ BONUS #3: Online Module - Bedden Aanleggen Zonder Spitten

Totale waarde **€650,-**

Nu in de pre-sale voor 197,-

Hoe zou je het vinden om

In 6 weken een compleet
ontwerp voor je eetbare tuin.
Waarmee je een super goed
uitgangspunt hebt en het
voldoet aan je eigen wensen.

